

ИНН 3122507097
КПП 312201001 Стр. 001



Форма по КНД 0710099

Бухгалтерская (финансовая) отчетность

Номер корректировки 0

Отчетный период (код)* 34

Отчетный год 2023

ОБЩЕСТВО С ОГРАНИЧЕННОЙ ОТВЕТСТВЕННОСТЬЮ "ЖИЛКОМСЕРВИС"

(наименование организации)

Код вида экономической деятельности по классификатору ОКВЭД 2 68.32.1

Код по ОКПО 86751017

Организационно-правовая форма (по ОКОПФ) 12300

Форма собственности (по ОКФС) 16

Единица измерения: (тыс. руб. – код по ОКЕИ) 384

Местонахождение (адрес)

643, 309850, 31, АЛЕКСЕЕВСКИЙ РАЙОН, ГОРОД АЛЕКСЕЕВКА, Г. АЛЕКСЕЕВКА, ЛЕНИНА, 69, ,

Бухгалтерская отчетность подлежит обязательному аудиту 0 1 – да
0 – нет

Наименование аудиторской организации/фамилия, имя, отчество** индивидуального аудитора

ИНН _____

ОГРН/ОГРНИП _____

На 5 страницах

с приложением документов или их копий на _____ листах

Достоверность и полноту сведений, указанных в настоящем документе, подтверждаю:

- 1 1 – руководитель
2 – уполномоченный представитель

УРУСОВ
ИГОРЬ
АЛЕКСАНДРОВИЧ

(Фамилия, имя, отчество** руководителя (уполномоченного представителя) полностью)

Подпись _____ Дата 19.03.2024

Наименование и реквизиты документа, подтверждающего полномочия представителя

Заполняется работником налогового органа

Сведения о представлении документа

Данный документ представлен (код) _____

на _____ страницах
в составе (отметить знаком V)

0710001 0710002

0710003 0710004

0710005

Дата представления документа _____

Зарегистрирован за № _____

Фамилия, И. О**

Подпись

* Принимает значение: 34 – год, 94 – первый отчетный год, отличный по продолжительности от календарного.

** Отчество при наличии.





ИНН 3122507097
КПП 312201001 Стр. 002




Форма по ОКУД 0710001

Бухгалтерский баланс

АКТИВ

| Пояснения | Наименование показателя | Код строки | На отчетную дату отчетного периода | На 31 декабря предыдущего года | На 31 декабря года, предшествующего предыдущему |
|-------------------------------|--|------------|------------------------------------|--------------------------------|---|
| 1 | 2 | 3 | 4 | 5 | 6 |
| I. ВНЕОБОРОТНЫЕ АКТИВЫ | | | | | |
| | Нематериальные активы | 1110 | | | |
| | Результаты исследований и разработок | 1120 | | | |
| | Нематериальные поисковые активы | 1130 | | | |
| | Материальные поисковые активы | 1140 | | | |
| | Основные средства | 1150 | 1 1 1 2 | 0 | 3 9 4 |
| | Доходные вложения в материальные ценности | 1160 | | | |
| | Финансовые вложения | 1170 | | | |
| | Отложенные налоговые активы | 1180 | | | |
| | Прочие внеоборотные активы | 1190 | | | |
| | Итого по разделу I | 1100 | 1 1 1 2 | 0 | 3 9 4 |
| II. ОБОРОТНЫЕ АКТИВЫ | | | | | |
| | Запасы | 1210 | 1 9 7 | 1 3 5 | 2 6 7 |
| | Налог на добавленную стоимость по приобретенным ценностям | 1220 | | | |
| | Дебиторская задолженность | 1230 | 3 0 8 0 | 4 3 0 0 | 4 1 2 8 |
| | Финансовые вложения (за исключением денежных эквивалентов) | 1240 | | | |
| | Денежные средства и денежные эквиваленты | 1250 | 2 2 6 5 | 2 0 3 1 | 1 5 8 1 |
| | Прочие оборотные активы | 1260 | | | |
| | Итого по разделу II | 1200 | 5 5 4 2 | 6 4 6 6 | 5 9 7 6 |
| | БАЛАНС | 1600 | 6 6 5 4 | 6 4 6 6 | 6 3 7 0 |






ИНН 3122507097
КПП 312201001 Стр. 003



ПАССИВ

| Пояснения ¹ | Наименование показателя | Код строки | На отчетную дату отчетного периода | На 31 декабря предыдущего года | На 31 декабря года, предшествующего предыдущему |
|--|--|------------|------------------------------------|--------------------------------|---|
| 1 | 2 | 3 | 4 | 5 | 6 |
| III. КАПИТАЛ И РЕЗЕРВЫ | | | | | |
| | Уставный капитал (складочный капитал, уставный фонд, вклады товарищей) | 1310 | 10 | 10 | 10 |
| | Собственные акции, выкупленные у акционеров ² | 1320 | | | |
| | Переоценка внеоборотных активов | 1340 | | | |
| | Добавочный капитал (без переоценки) | 1350 | | | |
| | Резервный капитал | 1360 | | | |
| | Нераспределенная прибыль (непокрытый убыток) | 1370 | 3 | 5 | 1 |
| | Итого по разделу III | 1300 | 13 | 15 | 11 |
| III. ЦЕЛЕВОЕ ФИНАНСИРОВАНИЕ³ | | | | | |
| | Паевой фонд | 1310 | | | |
| | Целевой капитал | 1320 | | | |
| | Целевые средства | 1350 | | | |
| | Фонд недвижимого и особо ценного движимого имущества | 1360 | | | |
| | Резервный и иные целевые фонды | 1370 | | | |
| | Итого по разделу III | 1300 | | | |
| IV. ДОЛГОСРОЧНЫЕ ОБЯЗАТЕЛЬСТВА | | | | | |
| | Заемные средства | 1410 | | | |
| | Отложенные налоговые обязательства | 1420 | | | |
| | Оценочные обязательства | 1430 | | | |
| | Прочие обязательства | 1450 | | | |
| | Итого по разделу IV | 1400 | | | |





ИНН 3122507097
КПП 312201001 Стр. 004



| Пояснения ¹ | Наименование показателя | Код строки | На отчетную дату отчетного периода | На 31 декабря предыдущего года | На 31 декабря года, предшествующего предыдущему |
|---------------------------------------|----------------------------|------------|------------------------------------|--------------------------------|---|
| 1 | 2 | 3 | 4 | 5 | 6 |
| V. КРАТКОСРОЧНЫЕ ОБЯЗАТЕЛЬСТВА | | | | | |
| | Заемные средства | 1510 | 2 5 6 | 1 3 2 4 | 6 6 4 |
| | Кредиторская задолженность | 1520 | 4 1 0 0 | 3 6 2 0 | 3 5 2 3 |
| | Доходы будущих периодов | 1530 | | | |
| | Оценочные обязательства | 1540 | | | |
| | Прочие обязательства | 1550 | 2 2 8 5 | 1 5 0 7 | 2 1 7 2 |
| | Итого по разделу V | 1500 | 6 6 4 1 | 6 4 5 1 | 6 3 5 9 |
| | БАЛАНС | 1700 | 6 6 5 4 | 6 4 6 6 | 6 3 7 0 |


Примечания

1 Указывается номер соответствующего пояснения.

2 Здесь и в других формах отчетов, а также в расшифровках отдельных показателей вычитаемый или отрицательный показатель показывается в круглых скобках.

3 Заполняется некоммерческими организациями вместо раздела «Капитал и резервы».





ИНН 3122507097

КПП 312201001 Стр. 005



102e 0a56 5121 9cda 0aa6 feaf 6da7 9ffa

Отчет о финансовых результатах

Форма по ОКУД 0710002

| Пояснения ¹ | Наименование показателя | Код строки | За отчетный год | За предыдущий год |
|------------------------|--|------------|-----------------|-------------------|
| 1 | 2 | 3 | 4 | 5 |
| | Выручка ² | 2110 | 3 0 4 8 0 | 2 3 4 6 7 |
| | Себестоимость продаж | 2120 | (3 0 4 7 7) | (2 3 4 6 5) |
| | Валовая прибыль (убыток) | 2100 | 3 | 2 |
| | Коммерческие расходы | 2210 | | |
| | Управленческие расходы | 2220 | | |
| | Прибыль (убыток) от продаж | 2200 | 3 | 2 |
| | Доходы от участия в других организациях | 2310 | | |
| | Проценты к получению | 2320 | | |
| | Проценты к уплате | 2330 | | |
| | Прочие доходы | 2340 | 6 0 3 | 9 6 7 |
| | Прочие расходы | 2350 | (2 1 4) | (5 9 8) |
| | Прибыль (убыток) до налогообложения | 2300 | 3 9 2 | 3 7 1 |
| | Налог на прибыль ³ | 2410 | (3 8 9) | (3 6 6) |
| | в т.ч. текущий налог на прибыль | 2411 | (3 8 9) | (3 6 6) |
| | отложенный налог на прибыль ⁴ | 2412 | | |
| | Прочее | 2460 | | |
| | Чистая прибыль (убыток) | 2400 | 3 | 5 |
| | Результат от переоценки внеоборотных активов, не включаемый в чистую прибыль (убыток) периода | 2510 | | |
| | Результат от прочих операций, не включаемый в чистую прибыль (убыток) периода | 2520 | | |
| | Налог на прибыль от операций, результат которых не включается в чистую прибыль (убыток) периода ⁵ | 2530 | | |
| | Совокупный финансовый результат периода⁵ | 2500 | 3 | 5 |
| | СПРАВОЧНО | | | |
| | Базовая прибыль (убыток) на акцию | 2900 | | |
| | Разводненная прибыль (убыток) на акцию | 2910 | | |

Примечания

1 Указывается номер соответствующего пояснения.

2 Выручка отражается за минусом налога на добавленную стоимость, акцизов.

3 Отражается расхода (доход) по налогу на прибыль.

4 Отражается суммарная величина изменений отложенных налоговых активов и отложенных налоговых обязательств за отчетный период.

5 Совокупный финансовый результат периода определяется как сумма строк «Чистая прибыль (убыток)», «Результат от переоценки внеоборотных активов, не включаемый в чистую прибыль (убыток) периода» и «Результат от прочих операций, не включаемый в чистую прибыль (убыток) периода», «Налог на прибыль от операций, результат которых не включается в чистую прибыль (убыток) периода».

